

תוספת למדריך לעורך להרשאה מורחב/עסקי

(אוקטובר 2017)

מסמך זה מתאים לקריאה ממחשב – לא מטלפון

מדריך זה נועד לסייע לכם להכיר ולנצל את האפשרויות הייחודיות הקיימות בהרשאה מורחב/עסקי. הסברים מפורטים והמלצות להכנת והפעלת משחקים תמצאו ב"מדריך לעורך" וב"מדריך לשחקנים" בתפריט "תמיכה" [באתר המערכת](#).

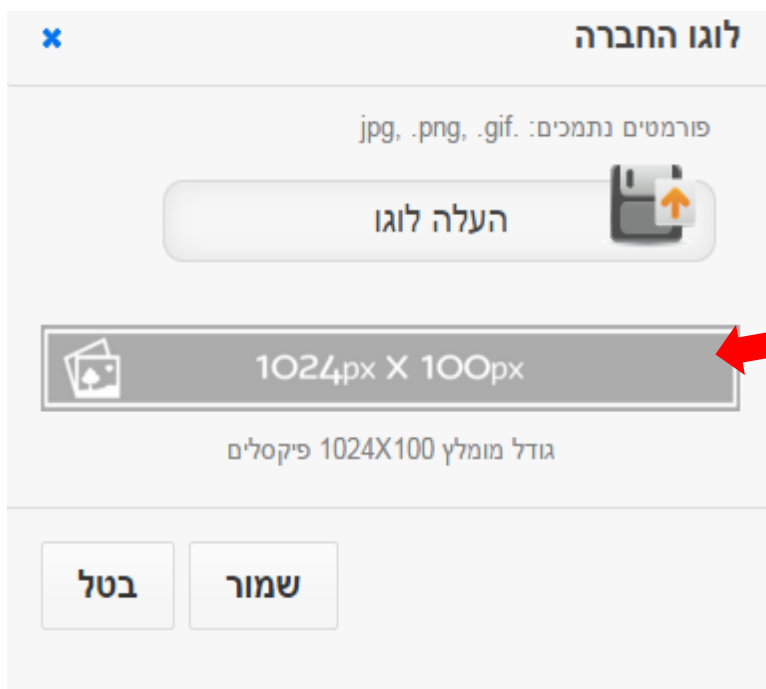
תוכלו לעיין ברצף או להיכנס לכל נושא בנפרד ולחזור לכאן

- [הוספת לוגו הארגון \(ו/או לוגו לקוח\) למשחק](#)
- [שימוש חוזר במשחק לקהלי יעד שונים והתאמת הלוגו](#)
- [שליטה בחשיפת המשחק](#)
- [אפשרות לפרסום קבוע של משחק](#)
- [אפשרות לרישום משתתפים למשחק](#)

לארגונים בעלי הרשאה ליותר מעורך אחד:

- [רישום עורכים נוספים מהארגון \(על פי היקף ההרשאה\)](#)
- [אפשרות לשיתוף משחקים בין כל העורכים של הארגון](#)
- [עורך על מטעם הארגון](#)


לאחר שהגדרתם משחק חדש (או שכפלתם משחק קיים) תוכלו לצרף לו לוגו שיוצג לשחקנים בתחתית המסך לאורך כל המשחק.



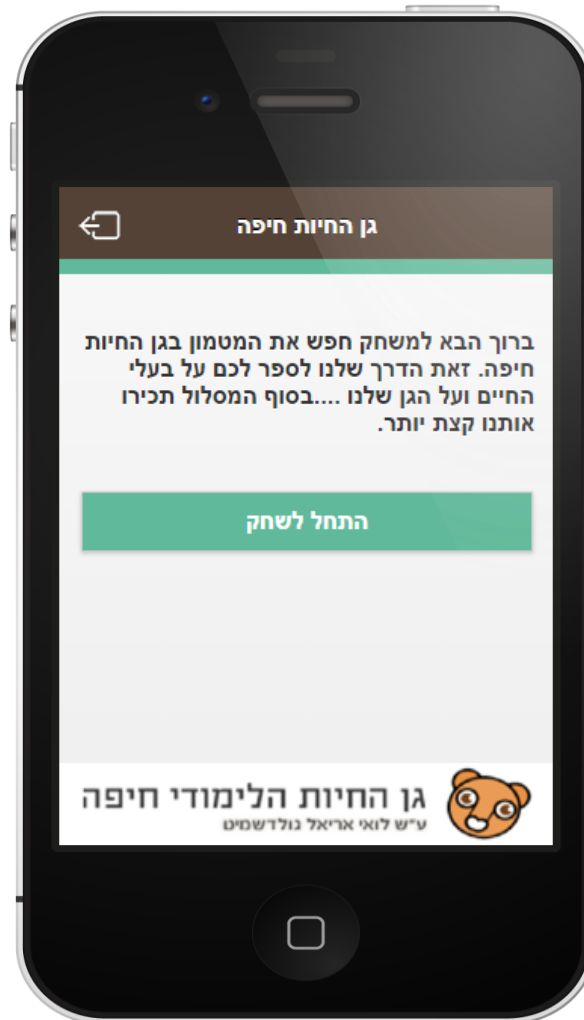
על מנת להעלות את שורת הלוגו לחצו על צלמית העיפרון.

צרו תמונת לוגו בגודל המתאים שמרו אותה כקובץ תמונה במחשב שלכם ואחר כך העלו אותו בחלונית שתפתח בלחיצה על "העלה לוגו".

אם המשחק שלכם כולל שימוש בברקודים
לסימון התחנות הם ייראו כך:



כך יראה הלוגו שהכנסתם
לאורך כל המשחק בטלפון:



בזמן עריכת משחק תוכלו לראות את הלוגו המצורף אליו.

פרטי החברה:

שם:  גן החיות חיפה

לוגו  



חשיפת משחק רק באמצעות קוד משחק

רישום משתתפים

תוכלו בכל עת לשנות או להחליף את הלוגו בלחיצה על העיפרון, או למחוק אותו בלחיצה על תמונת הפח.

× מחק לוגו

האם אתה בטוח שברצונך למחוק לצמיתות את הלוגו?

בטל
מחק



הלוגו הוא פרטני לכל משחק.

אם אתם יוצרים משחק עבור לקוח מסוים שלכם (לדוגמה בנק X) תוכלו לשלב **במשחק** זה את הלוגו שלכם וגם את הלוגו של הארגון שעבורו מיועד המשחק.

תוכלו לעשות שימוש חוזר במשחק זה עם קהל יעד אחר בשני אופנים לבחירתכם:

- **שינוי הלוגו במשחק והפעלתו מחדש.** במקרה זה הלוגו הקודם יימחק מהמשחק

לצמיתות. אם שיניתם גם את שם המשחק, לדוגמה: מ"משחק בעכו לבנק X"

ל"משחק בעכו לבנק Y" שינוי זה יחול על המשחק מעתה ואילך.

- **שכפול המשחק ויצירת לוגו חדש למשחק המשוכפל.** במקרה זה יישמרו כל

הפרטים לגבי המשחק המקורי ויווצר לכם משחק חדש לגמרי.

שימו לב! אם המשחק המקורי כולל תחנות ברקוד הברקודים של המשחק

המשוכפל ישתנו ויהיה עליכם להדפיס אותם שוב.

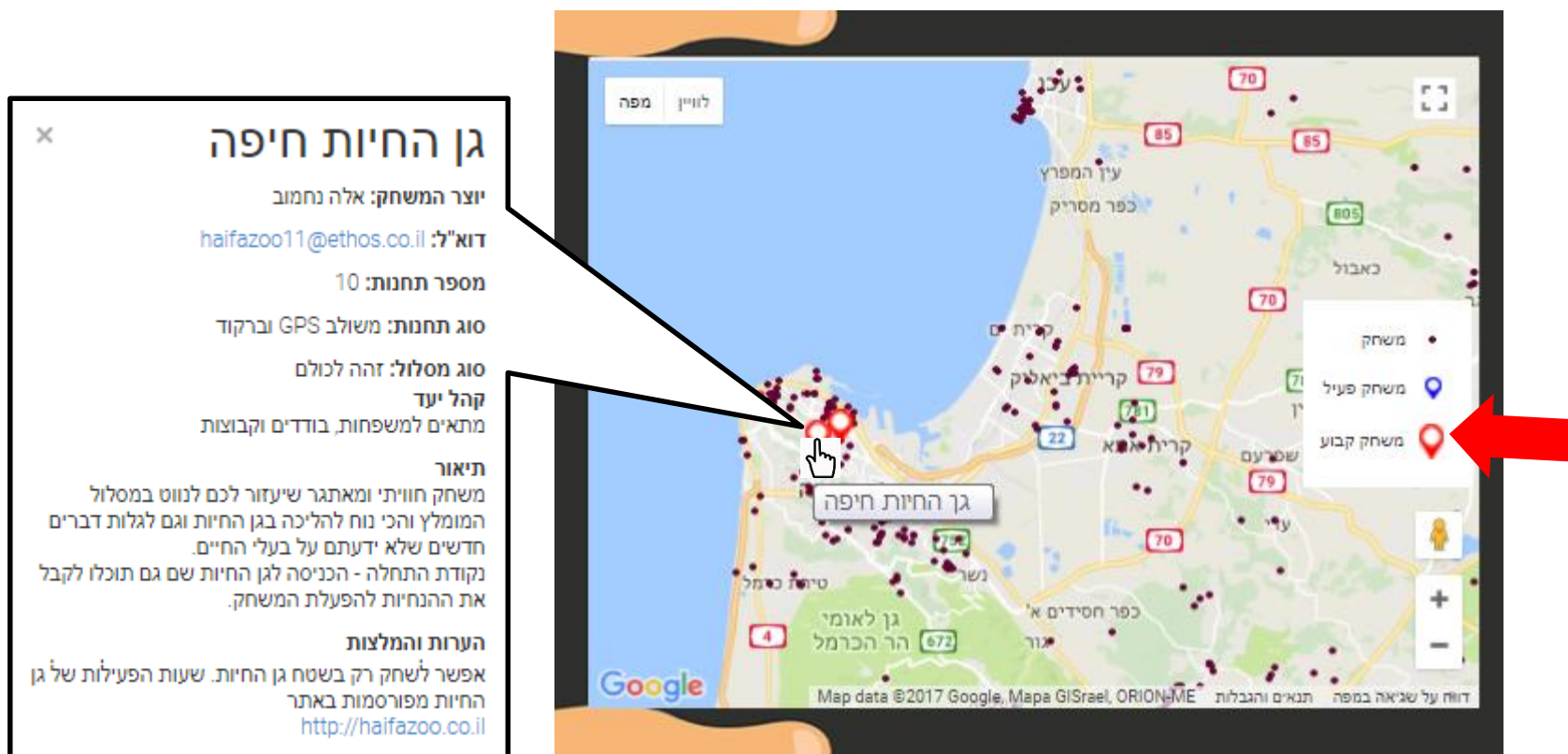
משחק שמסומן כ"מפורסם" גלוי לכל מי שיחפש משחקים באפליקציה באותו אזור. משתמשים בעלי הרשאה מורחבת יכולים למנוע חשיפה כזו.

סימון "חשיפת משחק רק באמצעות קוד המשחק" תגרום לכך שהמשחק לא יהיה חשוף לקהל הרחב ואפשר יהיה להגיע אליו רק באמצעות קוד המשחק שאותו תמסרו למשתתפים במועד ובאופן שתבחרו.



אם אופציה זו אינה מסומנת והמשחק "מפורסם", כל מי שיפתח את האפליקציה יוכל למצוא אותו ולהיכנס אליו גם באמצעות חיפוש משחקים באזור.

משחק יפורסם למשך 48 שעות ולאחר מכן אתם יכולים להפעילו שוב בכל עת. למשתמשים בעלי הרשאה מורחבת קיימת אפשרות **לבקש** פרסום קבוע של משחק. משחק שיפורסם באופן קבוע יסומן בצורה בולטת במפה הדינאמית המופיעה **בדף הבית של האתר**. בלחיצה עליו יוצגו פרטים על המשחק וכל מידע אחר שתרצו לפרסם כגון זמנים, פרטי קשר אליכם וכד'.

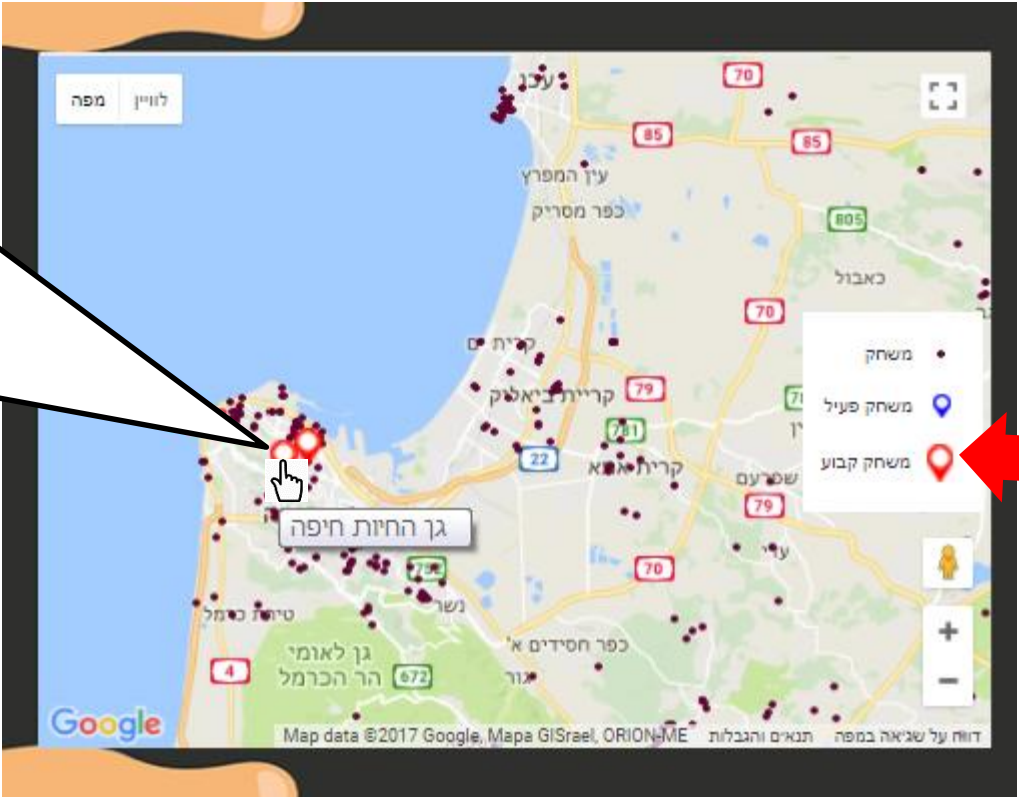


גן החיות חיפה

יוצר המשחק: אלה נחמוב
 דוא"ל: haifazoo11@ethos.co.il
 מספר תחנות: 10
 סוג תחנות: משולב GPS וברקוד
 סוג מסלול: זהה לכולם
 קהל יעד
 מתאים למשפחות, בודדים וקבוצות

תיאור
 משחק חווייתי ומאתגר שיעזור לכם לנווט במסלול המומלץ והכי נוח להליכה בגן החיות וגם לגלות דברים חדשים שלא ידעתם על בעלי החיים. נקודת התחלה - הכניסה לגן החיות שם גם תוכלו לקבל את ההנחיות להפעלת המשחק.

הערות והמלצות
 אפשר לשחק רק בשטח גן החיות. שעות הפעילות של גן החיות מפורסמות באתר <http://haifazoo.co.il>



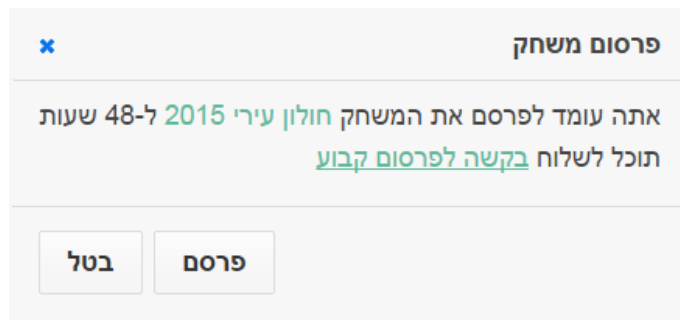
Map data ©2017 Google, Mapa GISrael, ORION-IME

לאחר שהפעלתם בהצלחה משחק הכולל לפחות 5 תחנות תוצג לכם האפשרות לבקש פרסום קבוע (באפליקציה ובאתר). הפרסום הקבוע **לא נועד** לחסוך לכם לחיצה על "פרסום" כאשר אתם רוצים להפעיל שוב את המשחק שלכם. הפרסום הקבוע נועד רק **למקרים מיוחדים** שבהם משחק יכול להתאים לקהל הרחב ואפשר יהיה לשחק בו בכל עת.

שם המשחק	פרסום עד	פרסום
חולון עירי (3 תחנות)	--	<input type="checkbox"/>
בר מצווה יוני (7 תחנות)	20:00 31/10/2015 חידוש	<input checked="" type="checkbox"/>
חולון עירי 2015 (15 תחנות)	ללא הגבלה תיאור המשחק	<input checked="" type="checkbox"/>



פרסום קבוע



משחק שאותו תבקשו לפרסם באופן קבוע יעבור בדיקה יסודית כדי לוודא שהוא אכן מתאים לשימוש לקהל הרחב. תתבקשו לספק מידע נוסף לצורך פרסום המשחק.

במשחקים המנוהלים במערכת המשתתפים אינם מכניסים את פרטיהם האישיים (רק שם של קבוצה שאותו המציאו לעצמם). לכן מנהל משחק אינו יכול לדעת מי בדיוק שיחק, כמה פעמים ומאיזה מכשיר.

לבעלי הרשאה מורחב/עסקי יש אופציה לרישום (מראש) של משתתפים במשחק. אופציות זו אינה נחוצה כאשר משחק מתנהל בקבוצות שאורגנו (ושילמו) מראש או כאשר אין לכם עניין בפרטי המשתתפים.

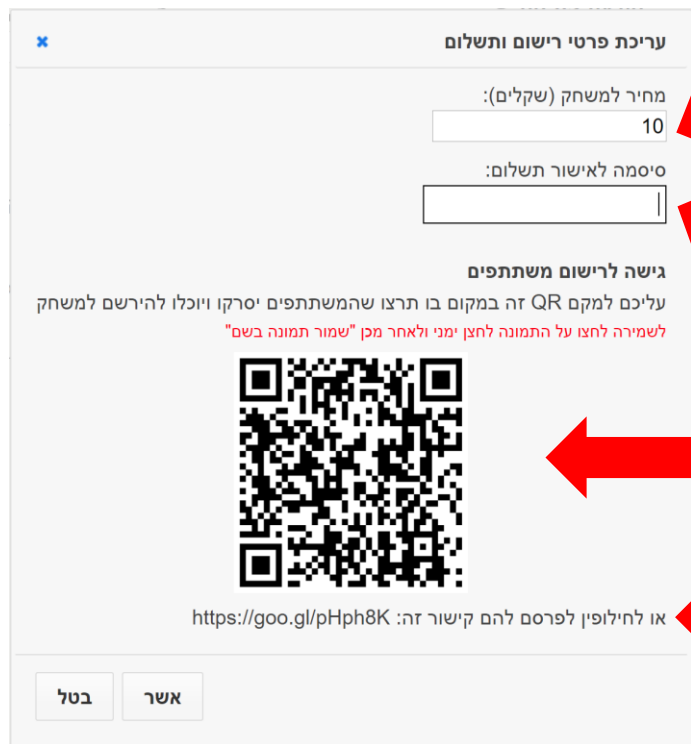
רישום מראש של משתתפים יתאים רק למקרים הבאים:

- אתם רוצים לגבות תשלום **פרטנית** מכל אחד מהמשתתפים עבור כל משחק שהם משחקים ואתם חוששים כי לא תהיה לכם בקרה ושליטה על חשיפת קוד המשחק.

ו/או

- אתם מעוניינים לחלק פרסים **במועד מאוחר יותר** ולשם כך אתם זקוקים לפרטי קשר כלשהם עם האנשים ששיחקו. לדוגמה: פרסים שיוגרו ל-X מהקבוצות קבוצות שסיימו את המשחק ביום/שבוע/אירוע מסוים.

אם יוצר המשחק יחליט שהוא מעוניין ברישום המשתתפים מראש במשחק מסוים יסמן את האפשרות "רישום משתתפים".



בחלונית שתפתח אפשר לקבוע את המחיר שייגבה למשחק אחד (אם לא נגבה תשלום כתבו 0)

את הסיסמה שיכניס נציג הארגון אשר גובה את התשלום (אם יש כזה) ומאשר את הרישום בשטח. סיסמה זו תקבע על ידי עורך המשחק וניתן לשנותה בכל עת. אם לא נגבה תשלום אין צורך בסיסמה (ואי אפשר יהיה להגדיר כזו).

שלבם ברקוד זה בפרסום שתעמידו בשטח (שלט, רולאפ). סריקה שלו תפתח למשתתפים דף רישום (מוצג בהמשך).

אם אתם מפרסמים את המשחק ברשת (אתר או פייסבוק) ספקו את הקישור שיופיע כאן. לחיצה עליו תפתח את דף הרישום.

כך ייראה דף הרישום שייפתח למשתתפים בטלפון לאחר סריקת הברקוד:

הרשמה: חולון עירי

תודה שנרשמת למשחק

שם פרטי: ישראל
 שם משפחה: ישראלי
 טלפון: 052-3456789
 מספר משחקים: 1
 מספר שחקנים: 1
 יישוב מגורים: חולון

הסכום לתשלום: 12 ₪
 גשו לעמדת התשלום, הציגו מסך זה לנציג, שלמו וקבלו את פרטי הכניסה למשחה.

קוד אישור: (יוכנס על ידי הנציג)

אשר תשלום

אם הרישום כרוך בתשלום יופנה המשתתף לנציג התשלום.

הרשמה: חולון עירי

שדות חובה *

שם פרטי *
 שם משפחה *
 טלפון *
 מספר משחקים *
 מספר פעמים בהם יופעל המשחק
 מספר שחקנים *
 יישוב מגורים *

בחר

הירשם

הרשמה: חולון עירי

ישראל ישראלי, בהצלחה במשחק

על מנת לשחק עליכם להוריד את אפליקציית Treasure-HIT מה- App Store או מה- Google play
 לאחר ההורדה, יש להכניס את הפרטים הבאים:

קוד משחק - 50651
 סיסמא - 0505034097

רישום ללא תשלום

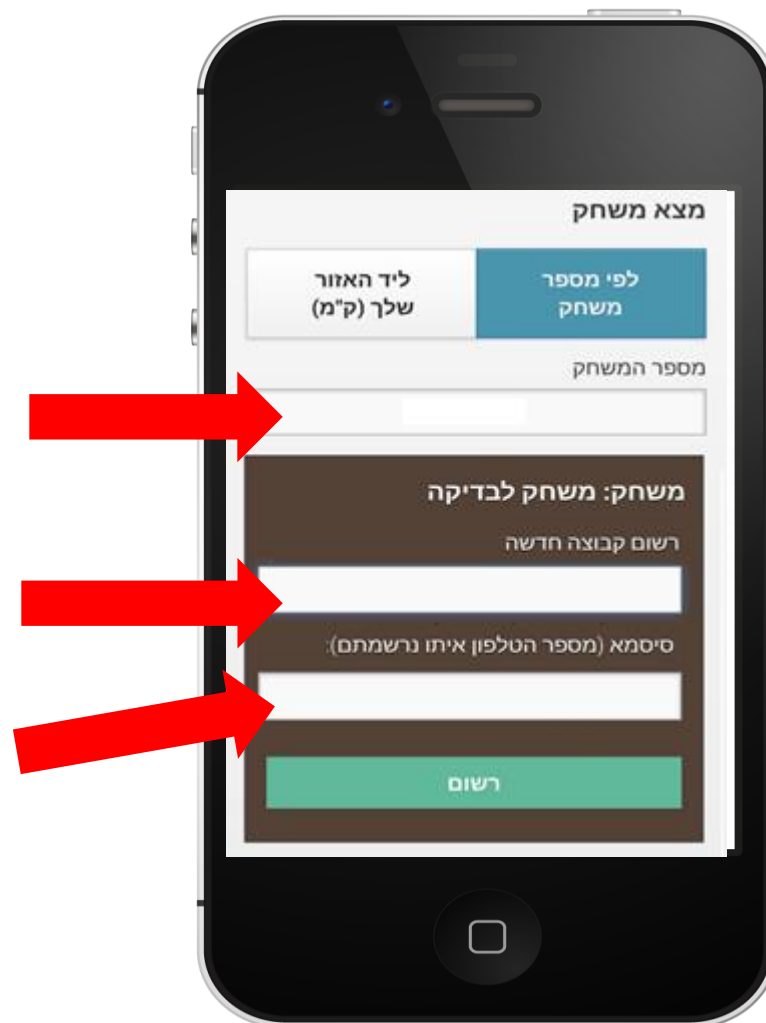
לאחר שהמשתתפים נרשמו למשחק ואושרו על ידי הנציג שלכם:

הם יכנסו לאפליקציה כמו כל משתמש

יקלידו כאן את קוד המשחק שמסרתם להם (כמו בכל משחק רגיל)

יספקו שם לקבוצה (כמו בכל משחק רגיל)

יקלידו כאן את הסיסמה = מספר הטלפון שאתו נרשמו.



אם הגדרתם שהמשחק דורש רישום משתתפים ואם כבר נרשמו משתתפים תופיע צלמית "משתתפים" בעמודת "ניהול" ליד משחק זה:



לחיצה על צלמית זו תציג את רשימת המשתתפים שנרשמו, שמותיהם, מספר הטלפון ופרטי תשלום (אם נדרש כזה) וכמה מתוכו נוצל.

#	שם	טלפון	ישוב	מספר משחקים	משחקים ששוחקו	שולם ₪	תאריך רישום
1	רעות בכר	050-1234567	חולון	5	0/5	50	3/7/2017 13:36
2	ישראל ישראלי	050-1234567	חולון	1	0/1	10	3/7/2017 13:38
3	פלוני אלמוני	050-5555555	רמת גן	2	0/2	20	3/7/2017 13:39

מספר הטלפון שאתו נרשמו למשחק יופיע ליד שם הקבוצה גם בעמוד התוצאות כך שאפשר יהיה להצליב את המידע למקרים שבהם רוצים להעניק פרסים למנצחים.

לאחר שהגדרתם אפשרות לרישום שחקנים למשחק מסוים יופיע קישור חדש שיאפשר לכם לשנות הגדרות אלה בכל עת וגם לבטל את הדרישה לרישום למשחק.



פרטי החברה:

שם: גן החיות חיפה

לוגו

גן החיות הלימודי חיפה
ע"ש לואי אריאל נולרשמיט

חשיפת משחק רק באמצעות קוד משחק ✓

רישום משתתפים ✓

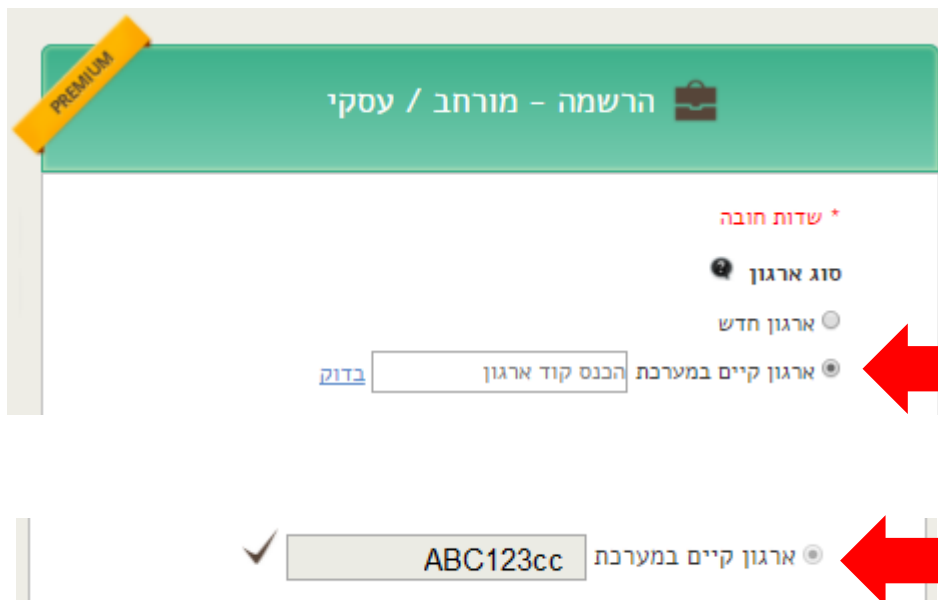
[עריכת פרטי משחק](#)

שימו לב ! ביטול הדרישה לרישום משתתפים במשחק תאפשר מאותו רגע ואילך גישה למשחק באמצעות קוד המשחק בלבד ללא צורך בהרשמה מוקדמת.

לכן, אם אתם מעוניינים להפעיל את אותו משחק – פעם עם רישום משתתפים ופעם אחרת ללא רישום צרו **גרסאות שונות** של המשחק על ידי **שכפולו**.
קחו בחשבון שבמקרה זה המשחקים יהיו שונים (קוד המשחק הוא ייחודי למשחק) ואם יש במשחק תחנות ברקוד גם הברקודים של המשחק המשוכפל יהיו שונים.



אם לארגון שלכם יש הרשאה ליותר מעורך אחד נציג הארגון יקבל "קוד ארגון". קוד זה מאפשר לעורכים נוספים מאותו ארגון להירשם למערכת באופן עצמאי (עד למיצוי היקף ההרשאה של הארגון). קבלו מנציג הארגון שלכם את "קוד הארגון" לאחר שווידאתם שניתן לרשום עורכים נוספים.



היכנסו למערכת, בחרו הרשמה בהרשאה "מורחב/עסקי" ולחצו על כפתור "הרשם".

בחלון שייפתח

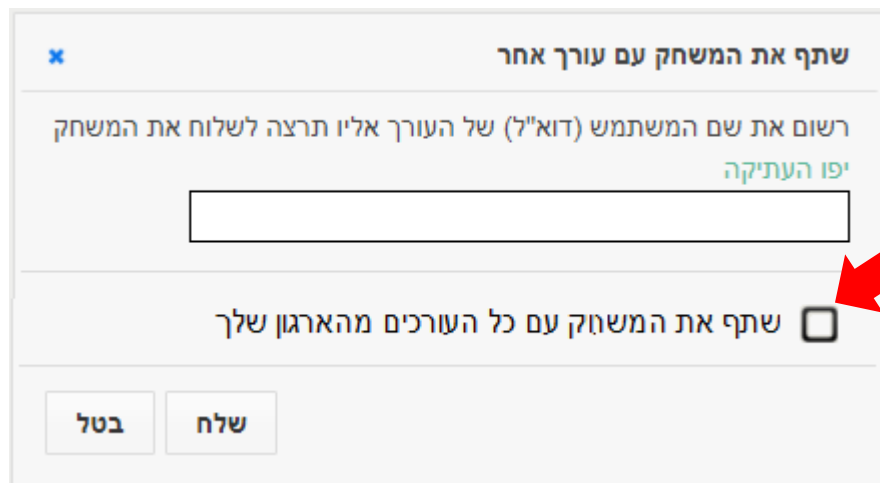
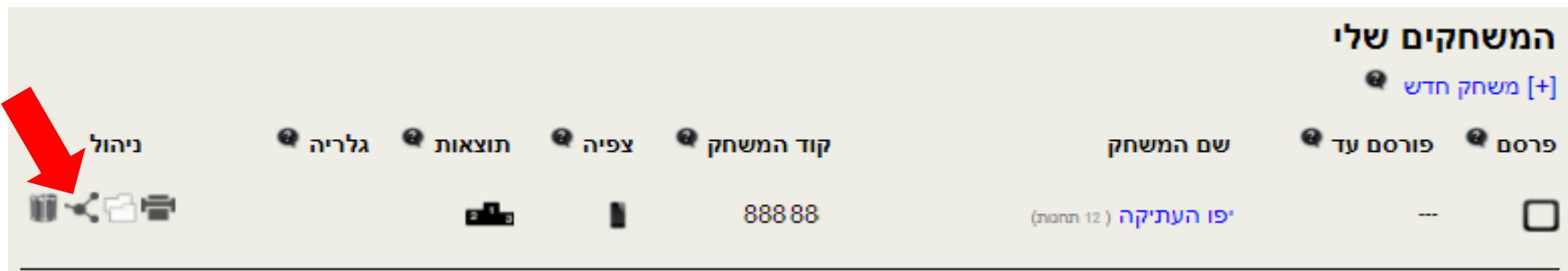
בחרו "ארגון קיים במערכת"

הכניסו את קוד הארגון ולחצו על "בדוק".

אם הקוד נכון וקיימת אפשרות להוסיף עורכים תוכלו להמשיך במילוי כל השדות בטופס לפי ההנחיות ותהליך הרישום יבצע באמצעות כתובת הדוא"ל שמסרתם בטופס זה.

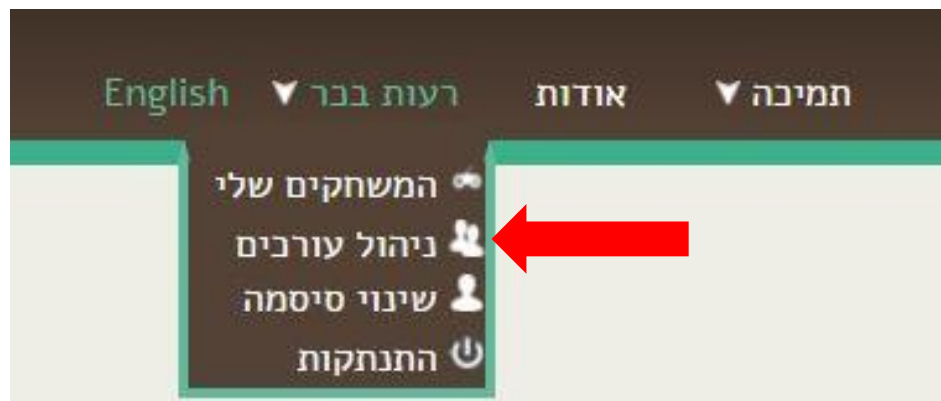
המשך מילוי כל הפרטים בטופס

אם יש לארגון שלכם הרשאה **ליותר מעורך אחד** תהיה לכל אחד מהעורכים של הארגון אפשרות לשתף משחק שיצר עם כל העורכים האחרים מאותו ארגון, וזאת בנוסף לאפשרות לשתף עורך מסוים לפי כתובת הדוא"ל האישית שלו אם ידועה לכם. לחצו על צלמית השיתוף בשורת המשחק שתמצו לשתף:



אם תרצו לשתף את כל העורכים מהארגון שלכם סמנו את האפשרות "שתף את המשחק עם כל העורכים בארגון" לחצו על "שלח" – ועותק של המשחק יישלח לכולם. אתם כמובן יכולים לשתף רק אנשים מסוימים על ידי הכנסת כתובת הדוא"ל שלהם.

בארגון בעל הרשאה ליותר מעורך אחד קיים "עורך על" אחד בעל הרשאה מיוחדת ל"ניהול עורכים".



לעורך העל יש גישה לסביבות העבודה של כל העורכים השייכים לארגון המאפשרת לו לבצע כל פעולה בסביבות אלה: לעיין במשחקים, לשנות אותם למחוק, לשכפל, לשתף...

בהצלחה בהכנת משחקים והפעלתם!

זקוקים לייעוץ והדרכה נוספת להכנת משחק והפעלתו?
יש לכם שאלות נוספות?
מוזמנים לפנות ל: treasure@hit.ac.il